

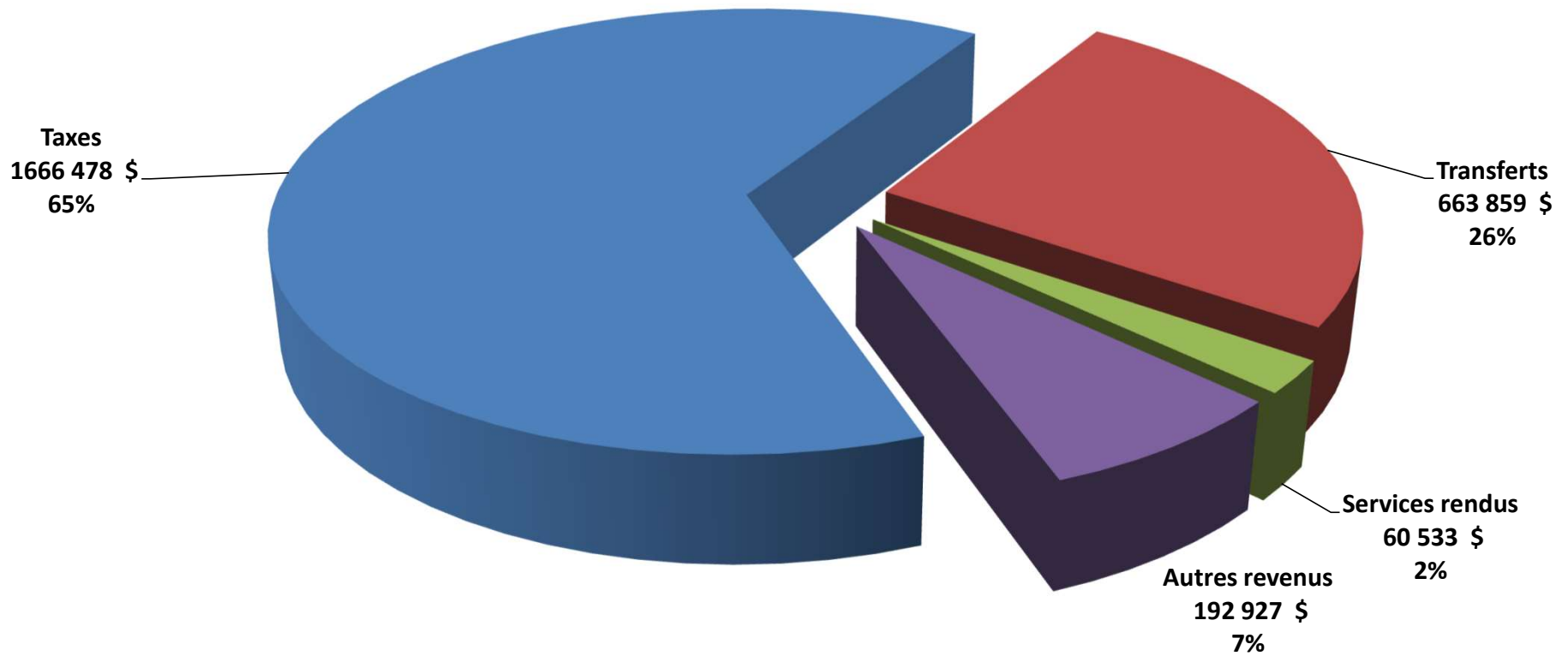
Municipalité de Bury

**Rapport financier
2023**

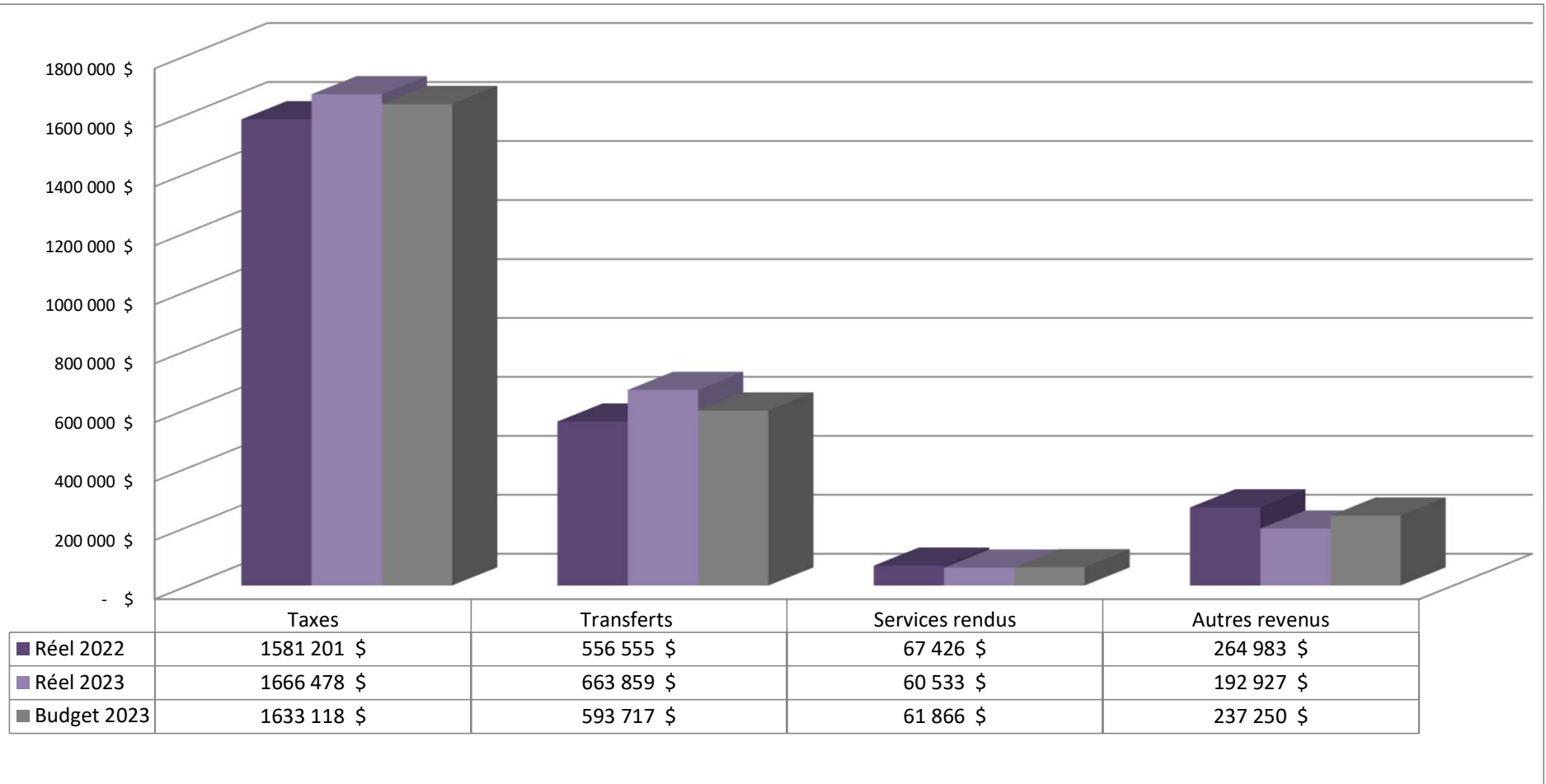
EXCÉDENT DE L'EXERCICE CONSOLIDÉ

	Administration municipale	Organismes contrôlés	Total consolidé
Revenus de fonctionnement	2 589 835 \$	- \$	2 589 835 \$
Charges	2 936 650 \$	- \$	2 936 650 \$
Excédent (déficit) de l'exercice	(346 815) \$	- \$	(346 815) \$
Conciliation à des fins fiscales :			
Amortissement des immobilisations	476 737 \$	- \$	476 737 \$
Cession nette des immobilisations	- \$	- \$	- \$
Propriétés destinées à la revente	- \$	- \$	- \$
Prêts et placements à long terme	- \$	- \$	- \$
Financement à long terme des activités de fonctionnement	- \$	- \$	- \$
Remboursement de la dette à long terme	(176 252) \$	- \$	(176 252) \$
Affectations :			
Activités d'investissement	(1 511) \$	- \$	(1 511) \$
Excédent (déficit) de fonctionnement	52 404 \$	- \$	52 404 \$
Excédent de fonctionnement affecté	- \$	- \$	- \$
Réserves financières et fonds réservés	(44 194) \$	- \$	(44 194) \$
Dépenses constatées à taxer ou à pourvoir	40 397 \$	- \$	40 397 \$
Investissement net dans immobil. et autres actifs	- \$	- \$	- \$
Excédent (déficit) de fonctionnement à des fins fiscales	766 \$	- \$	766 \$

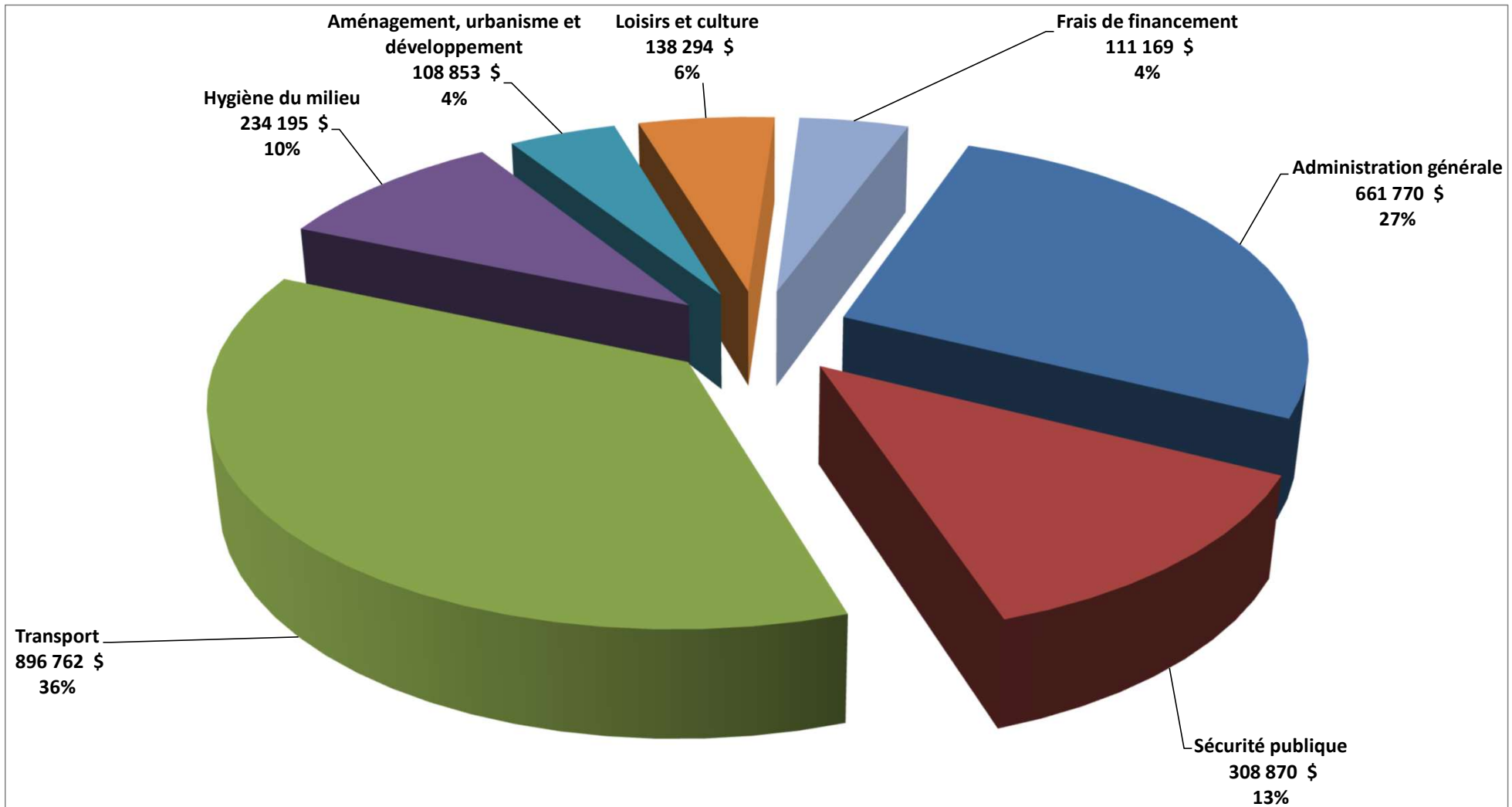
REVENUS DE FONCTIONNEMENT NON CONSOLIDÉS



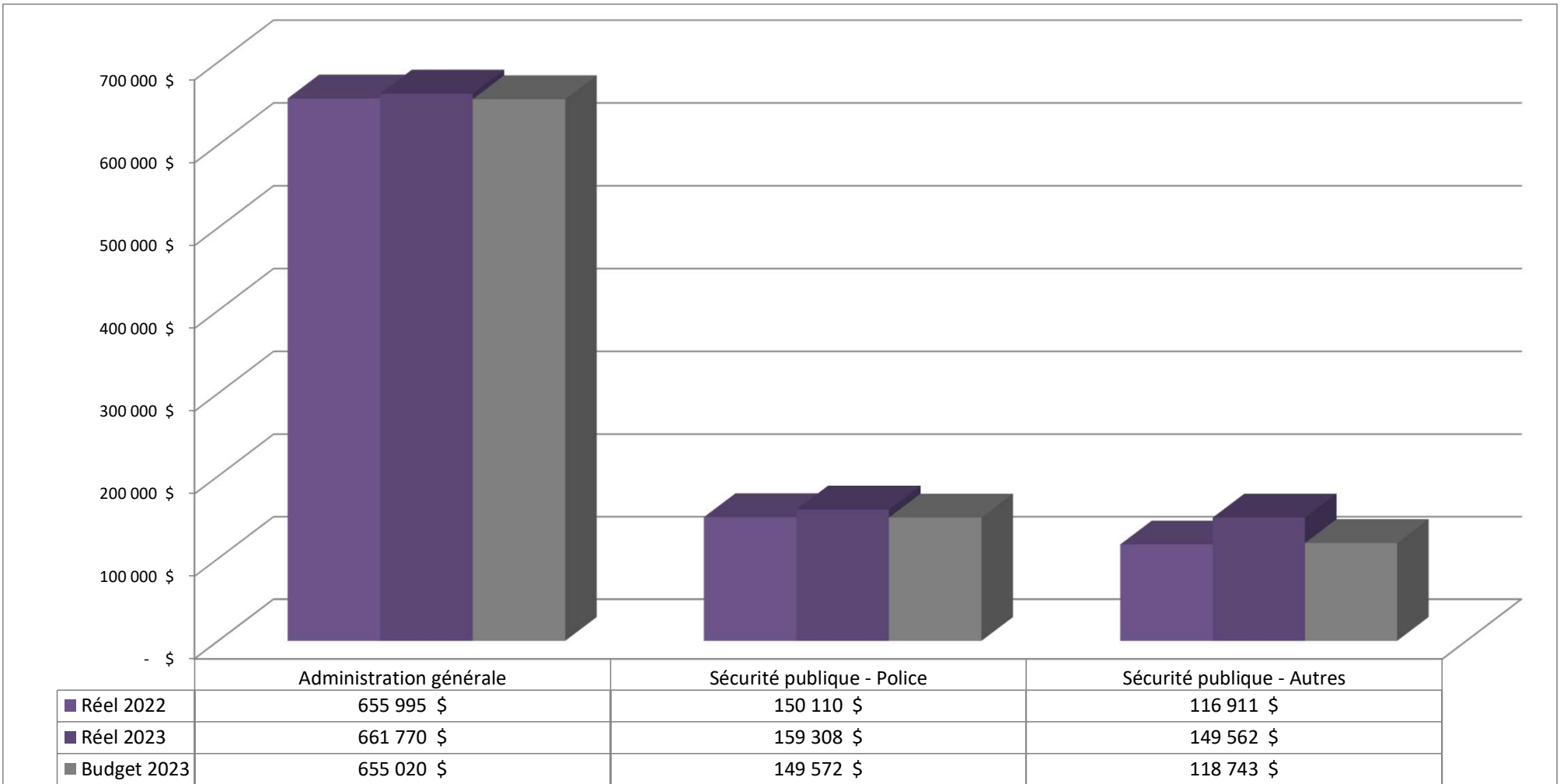
REVENUS DE FONCTIONNEMENT NON CONSOLIDÉS



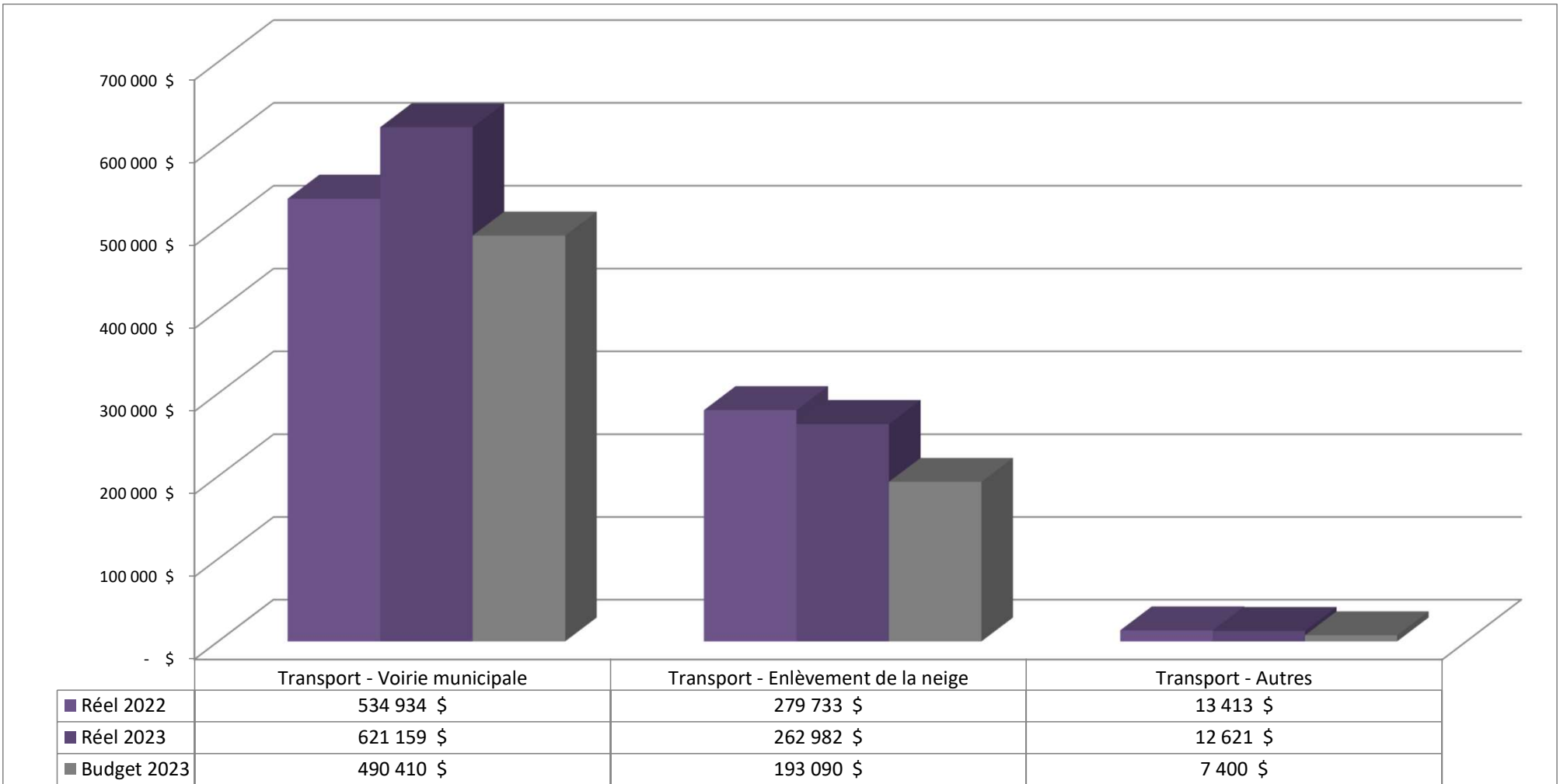
DÉPENSES DE FONCTIONNEMENT NON CONSOLIDÉES



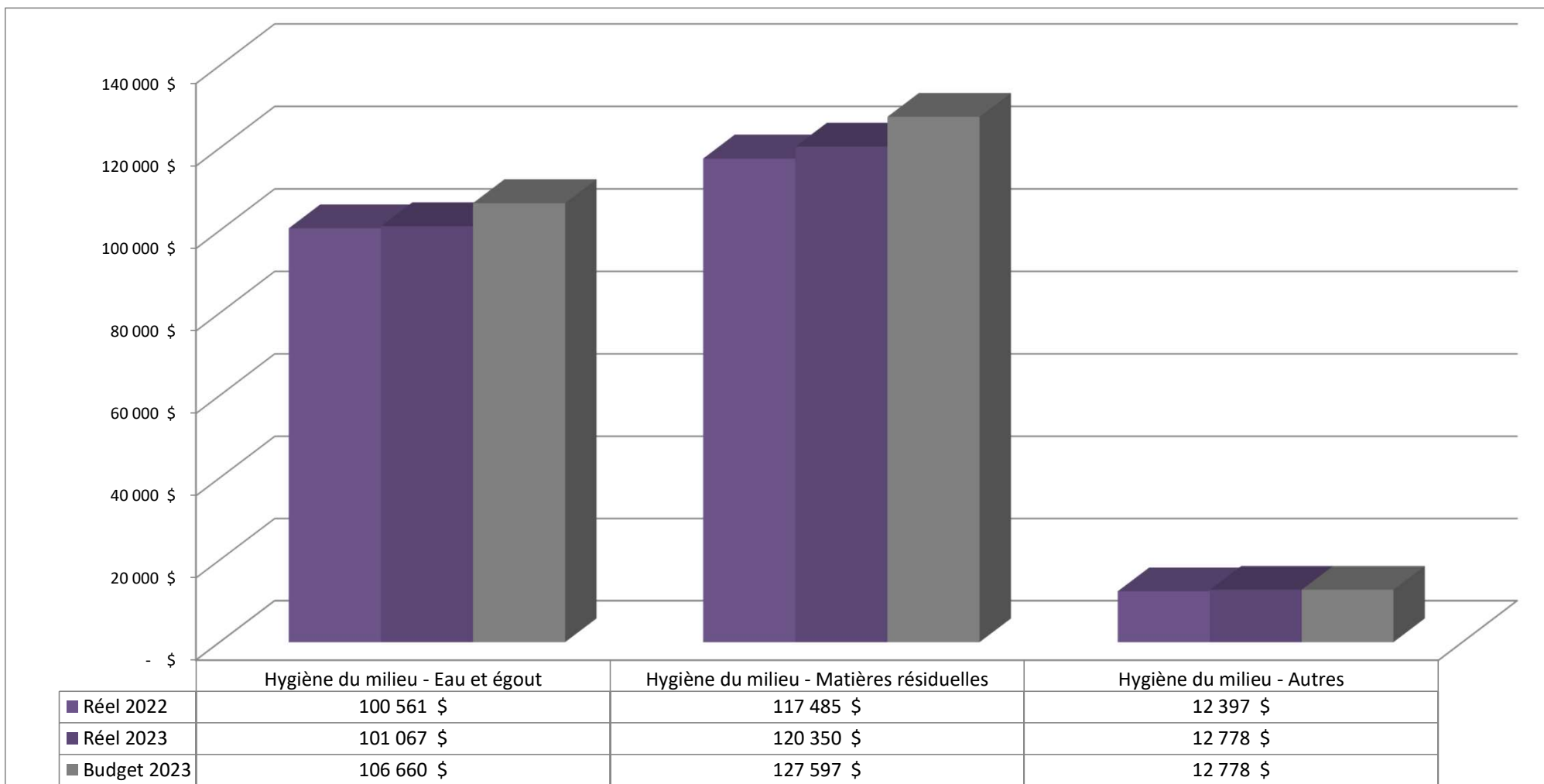
DÉPENSES DE FONCTIONNEMENT NON CONSOLIDÉES



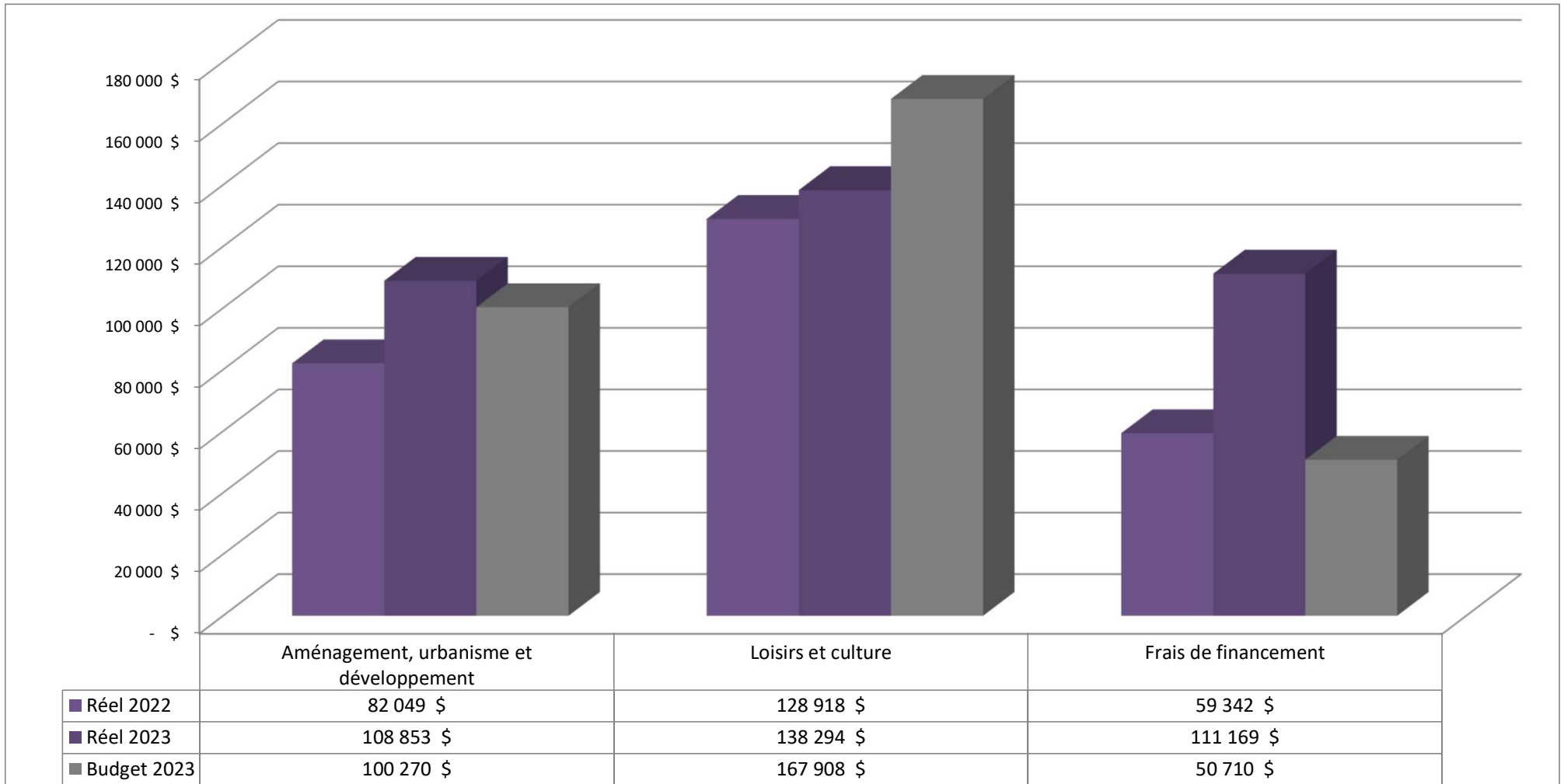
DÉPENSES DE FONCTIONNEMENT NON CONSOLIDÉES



DÉPENSES DE FONCTIONNEMENT NON CONSOLIDÉES



DÉPENSES DE FONCTIONNEMENT NON CONSOLIDÉES



FINANCEMENT DES INVESTISSEMENTS EN COURS NON CONSOLIDÉ

	2023	2022	2021
Solde au début	(557 927) \$	(149 331) \$	(490 064) \$
Acquisitions			
Immobilisations	(455 302) \$	(2 361 380) \$	(556 587) \$
Financement			
Revenus d'investissement	370 658 \$	1 451 606 \$	422 241 \$
Financement à long terme	325 000 \$	209 949 \$	213 500 \$
Affectations			
Activités de fonctionnement	1 511 \$	12 407 \$	26 230 \$
Excédent de fonctionnement non affecté	22 592 \$	189 612 \$	- \$
Excédent de fonctionnement affecté	22 456 \$	- \$	38 358 \$
Réserves financières et fonds réservés	30 756 \$	89 210 \$	196 991 \$
	772 973 \$	1 952 784 \$	897 320 \$
Solde à la fin	(240 256) \$	(557 927) \$	(149 331) \$

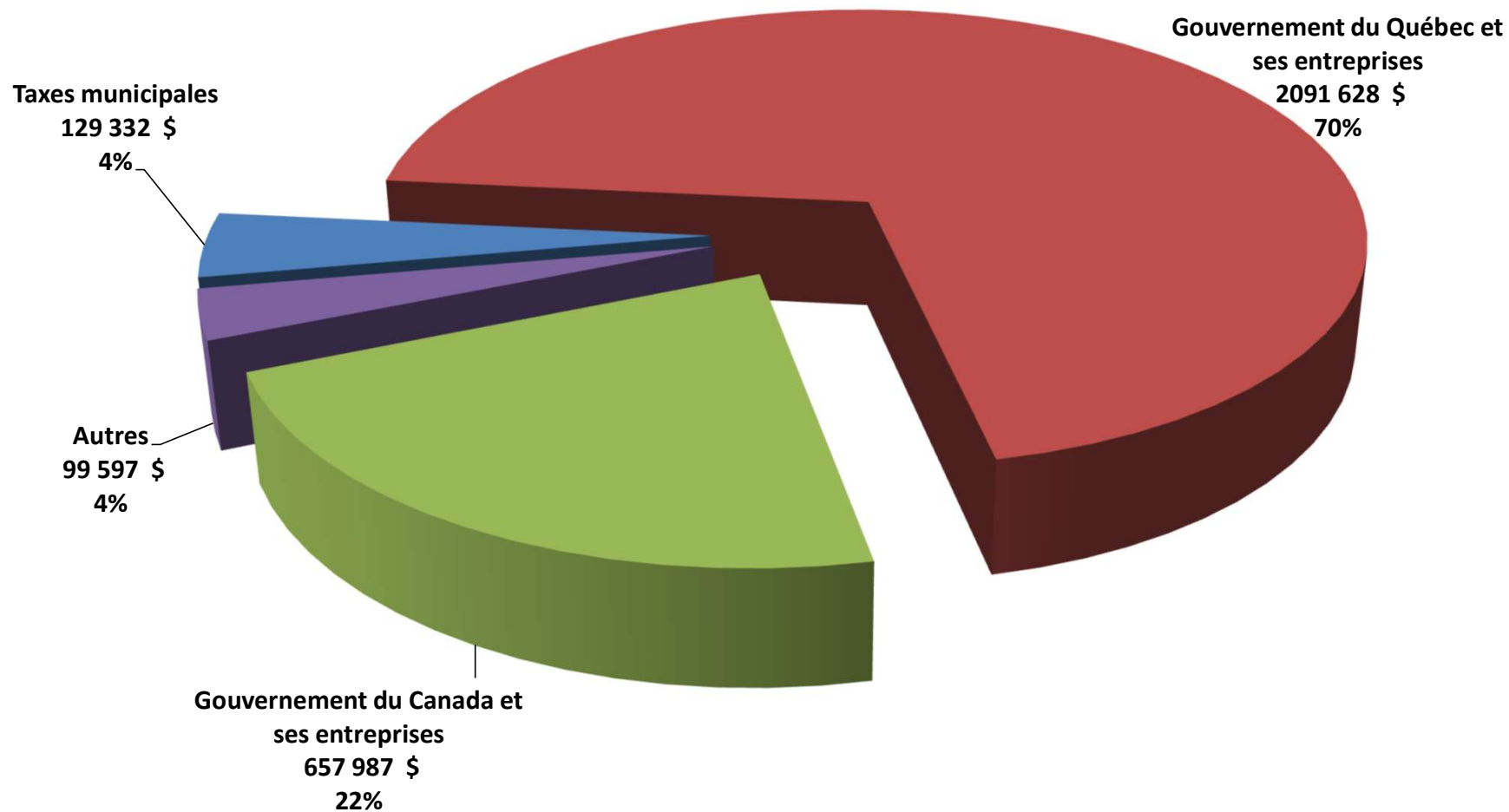
ÉTAT DE LA SITUATION FINANCIÈRE NON CONSOLIDÉE

	2023	2022	2021
Actifs financiers	2 978 544 \$	2 711 043 \$	1 316 609 \$
Passifs	(4 572 670) \$	(4 341 266) \$	(2 273 801) \$
Actifs financiers nets (Dette nette)	(1 594 126) \$	(1 630 223) \$	(957 192) \$
Actifs non financiers	10 129 665 \$	10 141 919 \$	8 240 429 \$
Excédent accumulé	8 535 539 \$	8 511 696 \$	7 283 237 \$

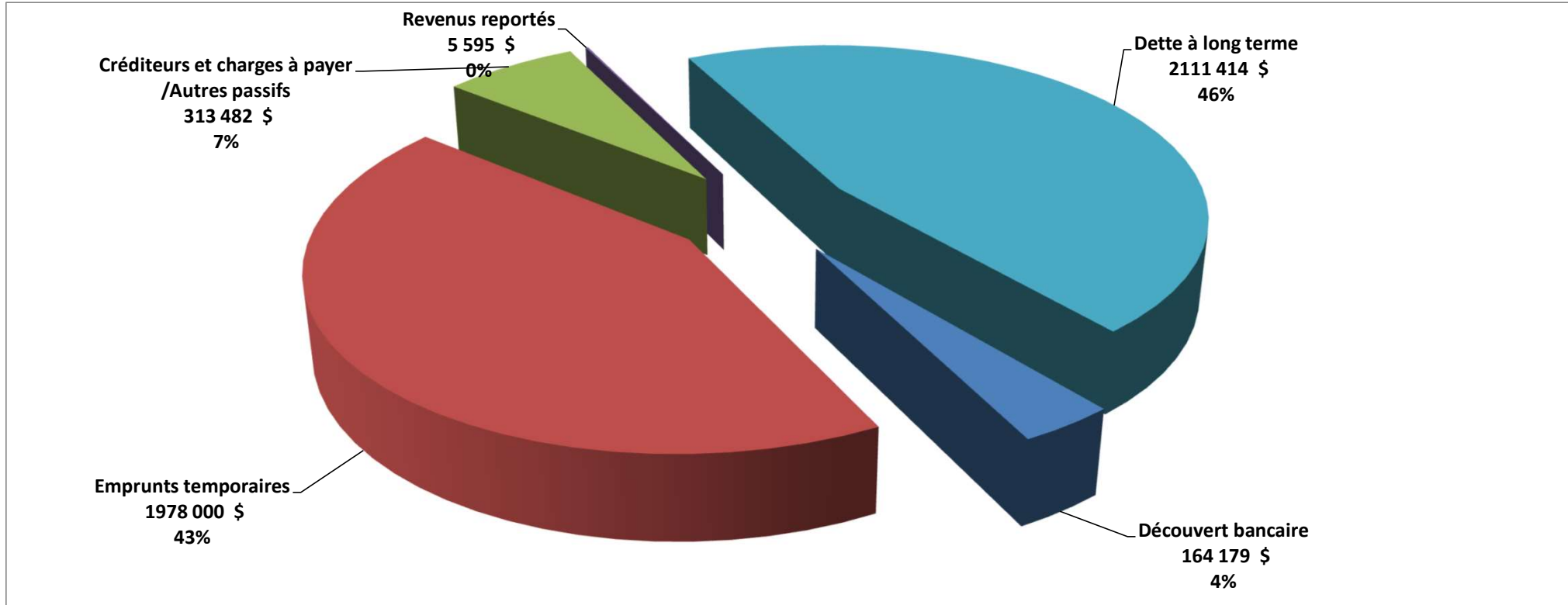
DÉTAIL DE L'EXCÉDENT ACCUMULÉ

Excédent de fonctionnement non affecté	251 787 \$	326 018 \$	526 110 \$
Excédent de fonctionnement affecté	54 729 \$	77 185 \$	28 839 \$
Réserves financières et fonds réservés	183 754 \$	170 316 \$	263 340 \$
Dépenses constatées à taxer ou à pourvoir	(40 397) \$	- \$	- \$
Financement des investissements en cours	(240 256) \$	(557 927) \$	(149 331) \$
Investissements nets dans les immobilisations et autres actifs	8 325 922 \$	8 496 104 \$	6 614 279 \$
	8 535 539 \$	8 511 696 \$	7 283 237 \$

ACTIFS FINANCIERS NON CONSOLIDÉS



PASSIFS NON CONSOLIDÉS



ENDETTEMENT TOTAL NET À LONG TERME

	2023	2022	2021
Dette à long terme	2 111 414 \$	1 974 668 \$	1 955 139 \$
Activités d'investissement à financer	240 256 \$	557 927 \$	149 331 \$
Activités de fonctionnement à financer	- \$	- \$	- \$
Passif au titre des avantages sociaux futurs	- \$	- \$	- \$
Sommes affectées au remboursement de la dette à long terme	- \$	- \$	- \$
Quote-part dans l'endettement total net à long terme			
Organismes contrôlés	- \$	- \$	- \$
Municipalité régionale de comté	- \$	- \$	- \$
Endettement total net à long terme	2 351 670 \$	2 532 595 \$	2 104 470 \$