

# Municipalité de Bury

## Rapport financier 2019

Le 7 décembre 2020

Monsieur Walter Dougherty, maire  
Madame Louise Brière, secrétaire



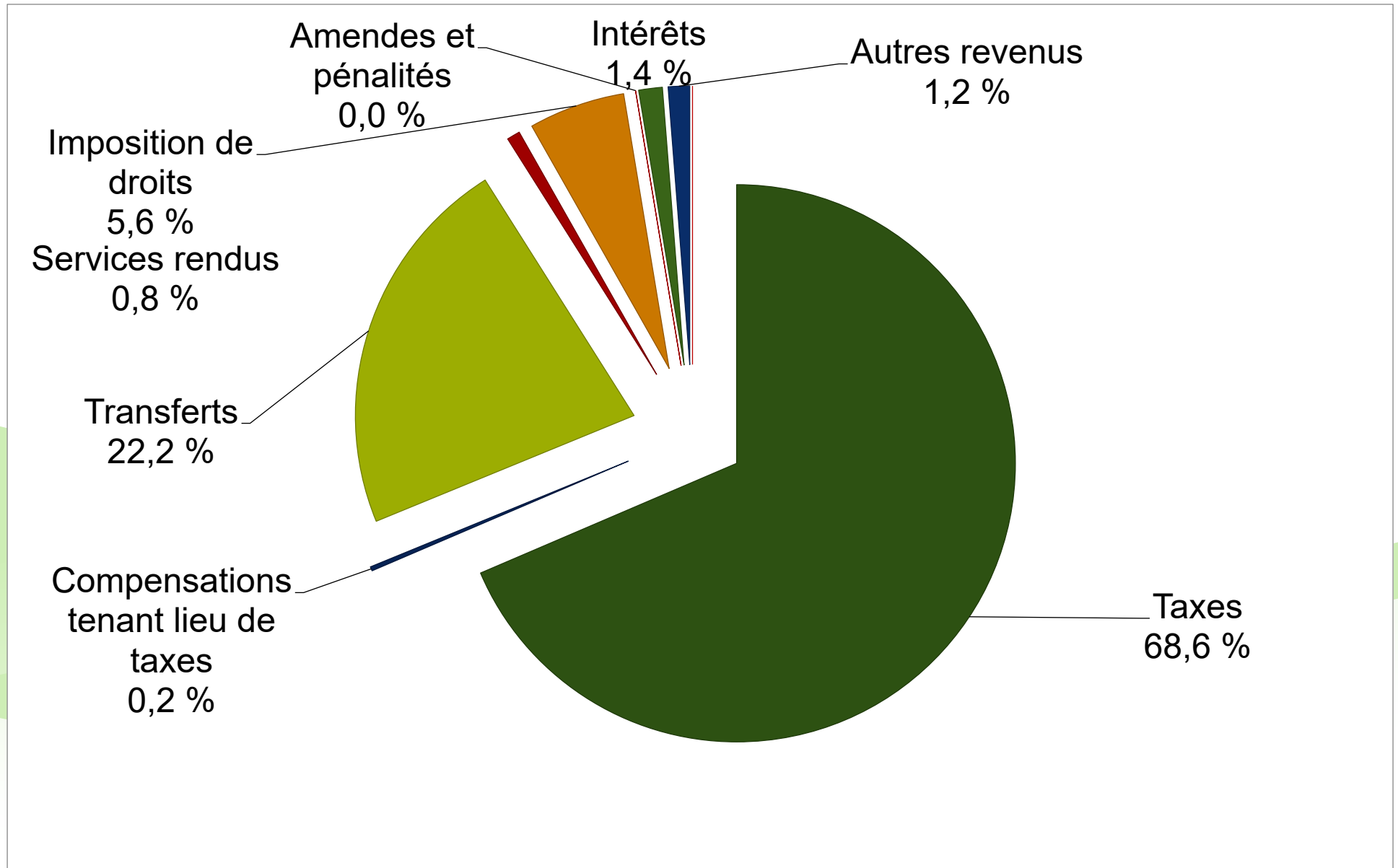
## Table des matières

• Sommaire des revenus de fonctionnement	3
• Sommaire des charges	5
• Sommaire de l'excédent de fonctionnement à des fins fiscales	7
• Excédent de fonctionnement non affecté	8
• Sommaire des acquisitions d'immobilisations	9
• Sommaire du bilan	10
• Sommaire de l'excédent (déficit) accumulé	11
• Endettement net à long terme de l'administration municipale	12
• Taux global de taxation	14

## Sommaire des revenus de fonctionnement

Revenus de fonctionnement	Budget 2019 (\$)	Réalisations 2019 (\$)	Réalisations 2018 (\$)
Taxes	1 358 514	1 463 829	1 423 048
Compensations tenant lieu de taxes	3 150	5 246	3 150
Transferts	476 764	474 400	474 182
Services rendus	109 445	16 371	16 951
Imposition de droits	91 700	119 372	153 191
Amendes et pénalités	3 000	155	3 272
Intérêts	11 000	29 263	24 106
Autres revenus	13 000	26 500	50 366
<b>Total des revenus</b>	<b>2 066 573</b>	<b>2 134 982</b>	<b>2 148 266</b>

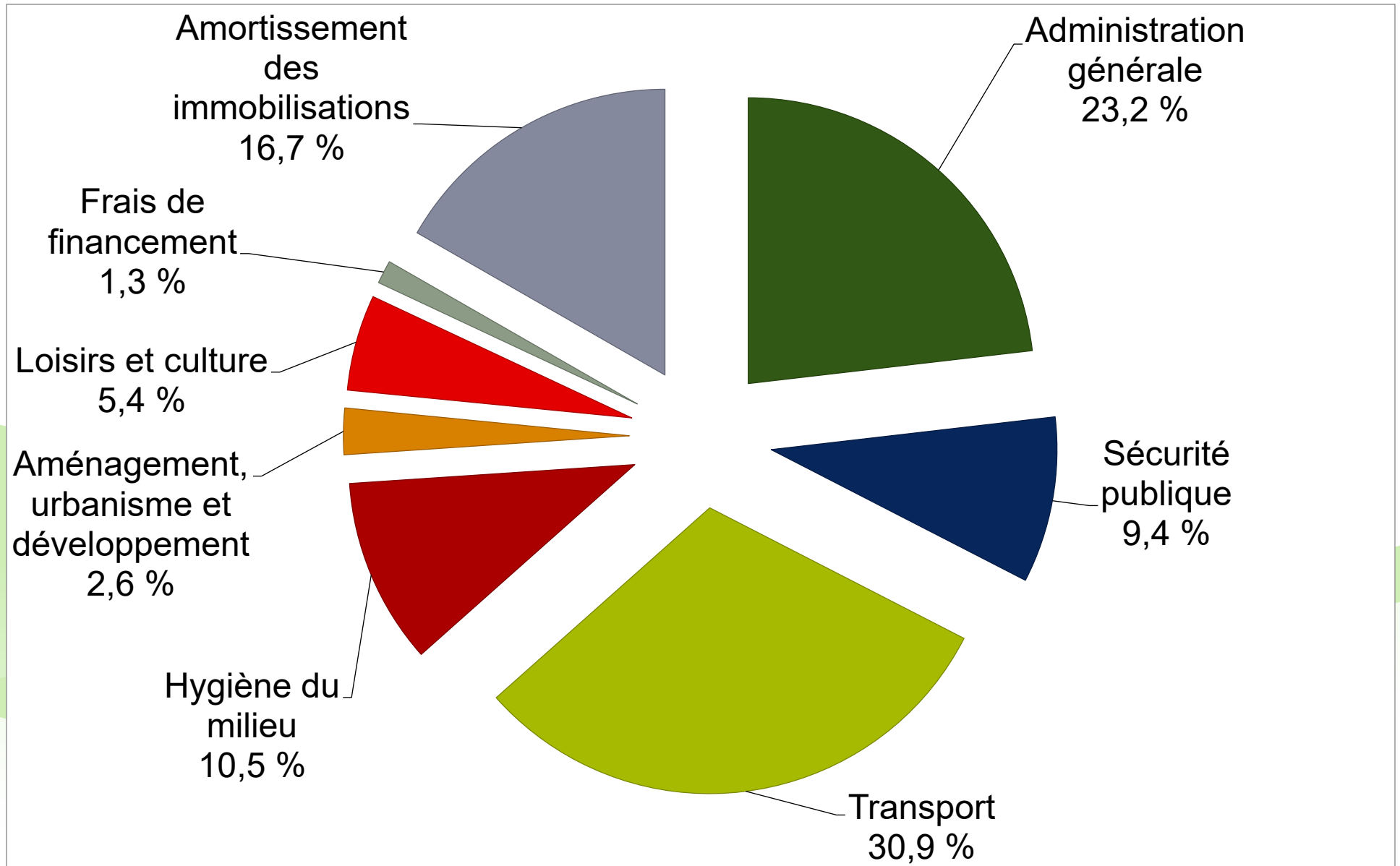
## Sommaire des revenus de fonctionnement – répartition 2019



## Sommaire des charges

Charges	Budget 2019 (\$)	Réalisations 2019 (\$)	Réalisations 2018 (\$)
Administration générale	535 794	535 762	482 846
Sécurité publique	234 880	217 219	214 169
Transport	666 945	714 061	533 070
Hygiène du milieu	206 179	243 117	189 799
Aménagement, urbanisme et développement	89 840	60 557	63 489
Loisirs et culture	154 009	125 397	132 552
Frais de financement	27 627	30 352	33 568
Amortissement des immobilisations	-	386 414	371 889
<b>Total des charges</b>	<b>1 915 274</b>	<b>2 312 879</b>	<b>2 021 382</b>

## Sommaire des charges – répartition 2019



## Sommaire de l'excédent de fonctionnement à des fins fiscales

	Budget 2019 (\$)	Réalisations 2019 (\$)	Réalisations 2018 (\$)
Revenus de fonctionnement	2 066 573	2 134 982	2 148 266
Charges	(1 915 274)	(2 312 883)	(2 021 382)
Éléments de conciliation à des fins fiscales			
Immobilisations			
- Amortissement	-	386 414	371 889
Financement			
- Financement à long terme des activités de fonctionnement	-	-	-
- Remboursement de la dette	(111 299)	(99 500)	(98 589)
Activités d'investissement	(40 000)	(91 800)	(99 419)
Excédent (déficit) accumulé			
- Non affecté	-	26 661	-
- Affecté	-	-	-
- Fonds réservés (fonds de roulement)	-	(22 057)	(22 057)
- Dépenses constatées à taxer ou à pourvoir	-	(431)	(413)
<b>Déficit de fonctionnement à des fins fiscales</b>	<b>-</b>	<b>21 544</b>	<b>278 295</b>

## Excédent de fonctionnement non affecté

	2019 (\$)
Solde au début	458 495
Affectation aux activités de fonctionnement	(26 661)
Excédent de fonctionnement de l'exercice à des fins fiscales	21 544
Affectation aux activités d'investissement	(50 778)
Ajustement Investissement net dans les immobilisations et les autres actifs	(2 812)
<b>Solde à la fin</b>	<b>399 788</b>



## Sommaire des acquisitions d'immobilisations

<b>Projets</b>	<b>2019 (\$)</b>
Travaux rue McIver	227 190
Rechargement de chemins	65 945
Achat et installation de la benne épandeuse	50 778
Agrandissement du garage municipal	41 126
Drainage du centre communautaire	34 260
Achat et installation de génératrices	33 709
Achat de divers équipements et outillage	37 130
<b>Total des acquisitions</b>	<b>490 138</b>

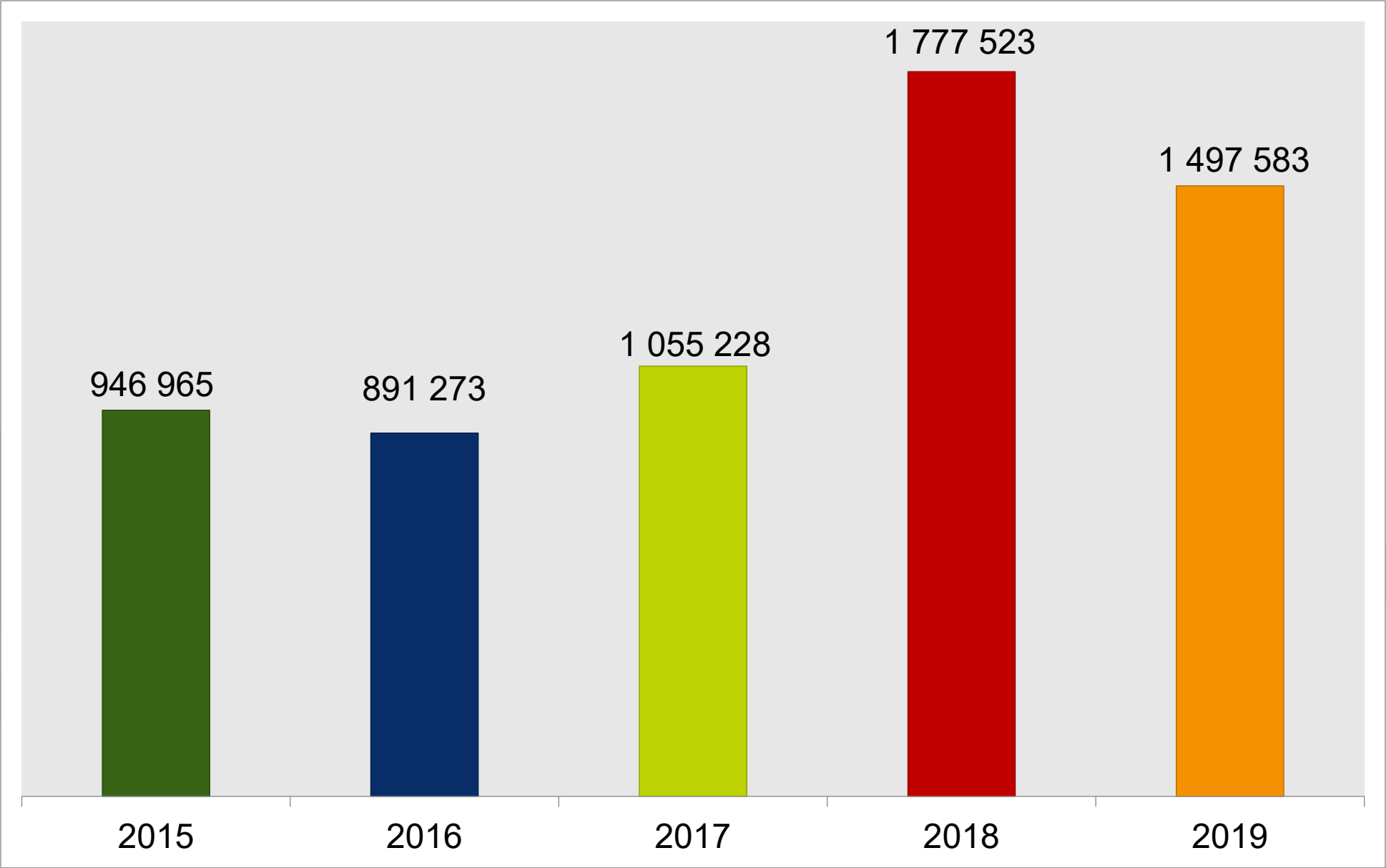
## Sommaire du bilan

	2019 (\$)	2018 (\$)
Actifs financiers	763 463	983 206
Passifs	(1 853 133)	(2 292 707)
<b>Actifs financiers nets (dette nette)</b>	<b>(1 062 021)</b>	<b>(1 309 501)</b>
Actifs non financiers	7 698 708	7 566 246
<b>Excédent (déficit) accumulé</b>	<b>6 609 038</b>	<b>6 256 745</b>

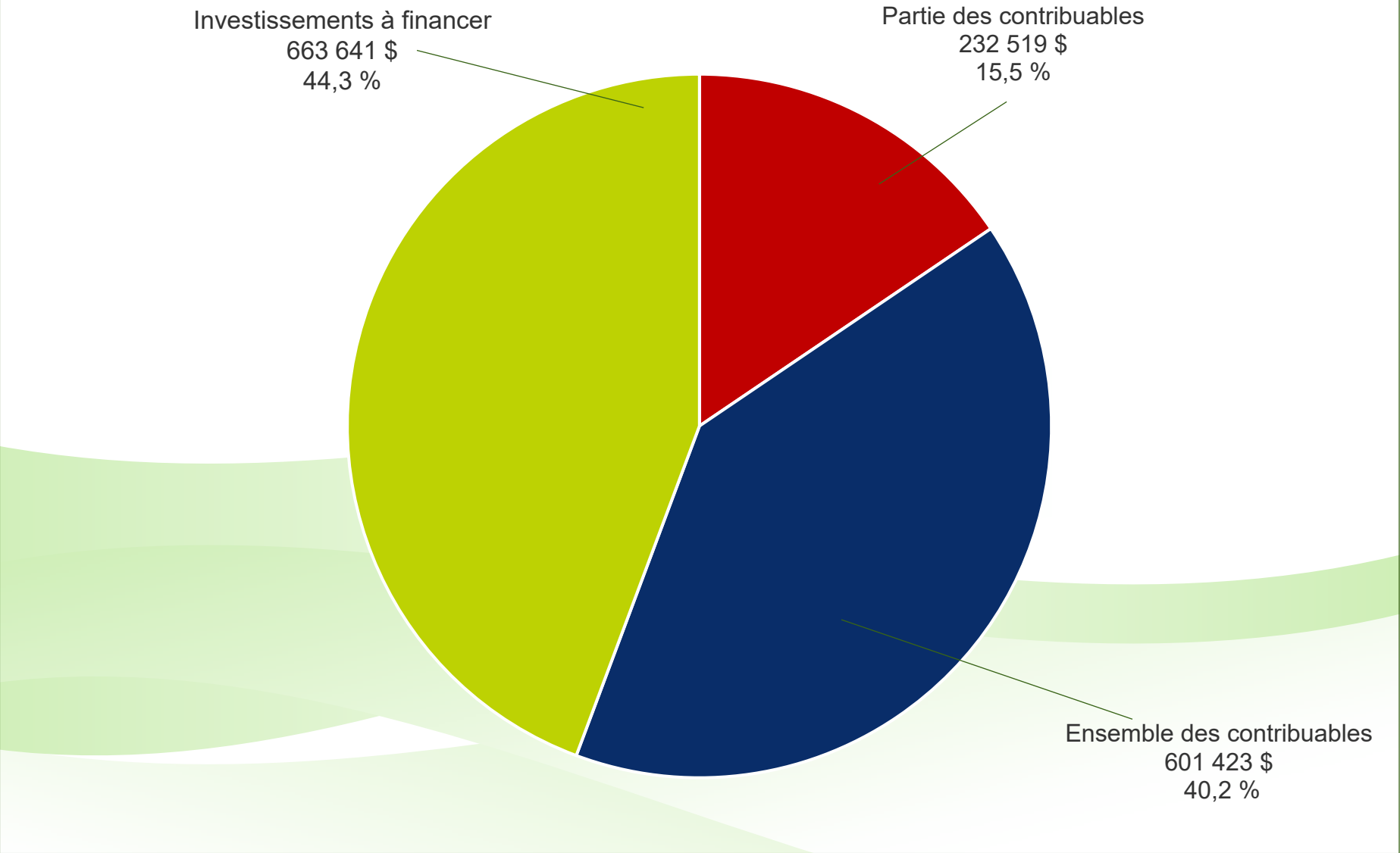
## Sommaire de l'excédent (déficit) accumulé

	2019 (\$)	2018 (\$)
Excédent de fonctionnement non affecté	399 788	458 495
Excédent de fonctionnement affecté	67 197	67 197
Réserves financières et fonds réservés	298 307	281 568
Dépenses constatées à taxer ou à pourvoir	10 596	10 165
Financement des investissements en cours	(663 641)	(851 434)
Investissement net dans les immobilisations et les autres actifs	6 496 790	6 290 754
<b>Excédent (déficit) accumulé</b>	<b>6 609 038</b>	<b>6 256 745</b>

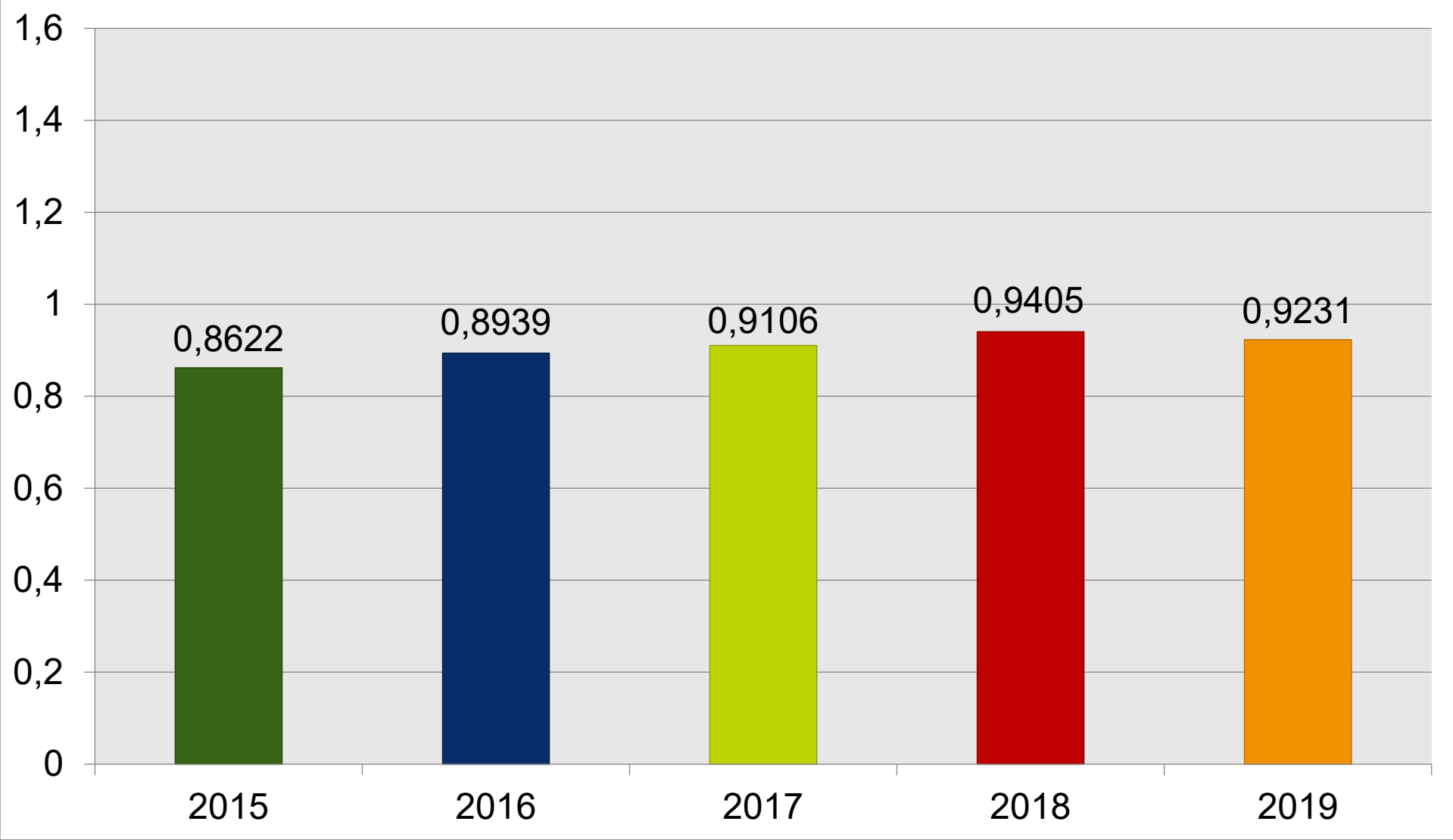
# Endettement net à long terme de l'administration municipale



# Répartition de l'endettement net à long terme



# Taux global de taxation





*Un milieu en héritage*

*Our Heritage, our Home*